



# MINHAS ANOTAÇÕES DA MENSAGEM



ORIENTAÇÕES AOS

# PAIS



## Prezados pais/responsáveis!

Elaboramos este material com intuito de tornar a participação das crianças no culto um momento agradável e especial para elas e também para vocês.

É muito importante que elas se sintam parte da comunidade e saibam como devem participar do culto. Para isso, contamos com vocês!

Há três modelos de anotações da mensagem para as crianças, sendo um deles idealizado para crianças não alfabetizadas. Utilize a que melhor se adapte ao seu(sua) filho(a), ou intercale os modelos.

**Faça bom proveito! Que Deus os abençoe!**  
**Com amor, Departamento Infantil – MEUC**



**MEUC**  
Missão Evangélica  
União Cristã





## Antes do Culto

- Explique o que é o culto a Deus;
- Explique as partes do culto e o que devemos fazer em cada uma delas (saudação, louvor, confissão de pecados, oração, mensagem, oferta, ceia);
- Separe o material para levar à igreja: folha de anotações; estojo com lápis de cor, lápis, borracha; Bíblia e garrafa de água).



## Na chegada

- Chegue antes de começar o culto
- Leve a criança ao banheiro e para beber água (de preferência leve uma garrafinha de água). Explique que não devemos sair durante o culto, a não ser que seja muito necessário.
- A criança deve se sentar ao seu lado. Evite sentá-la ao lado de outras crianças.
- Explique que quando o culto começa, não devemos mais brincar ou conversar.



## Durante o culto

- Estimule a participação da criança nos momentos de louvor, oração e oferta. Oriente sobre quando deve se sentar ou levantar;
- Ajude-a a localizar os textos na Bíblia;
- No momento da mensagem, entregue as folhas e os lápis para que ela faça suas anotações;
- Se for necessário, ajude-a a preencher suas anotações;
- Caso a criança seja pequena e fique inquieta, levante-se, converse com ela, tente acalmá-la e volte;
- Evite levar/dar comida e jamais dê o celular para ela se distrair durante o culto.



## Após o culto

- Converse sobre a mensagem e as lições aprendidas;
- Explique suas dúvidas;
- Reforce a lição da mensagem durante a semana;
- Ajude-a a aplicar o que aprendeu.



# PARA AS CRIANÇAS



## MINHAS ANOTAÇÕES DA MENSAGEM

HOJE É DIA:  /  /

### CHECK-UP

- Trouxe minha Bíblia
- Fui ao banheiro e bebi água antes do culto
- Vou cantar as músicas durante o louvor
- Vou prestar atenção na mensagem
- Estou sentado com minha família

### PREGADOR

(Desenhe o pregador)

### ANOTAÇÕES

Tema da mensagem:

Texto bíblico:



Livro

Capítulo

Versículos

Este livro fica no:

AT  
Antigo Testamento

NT  
Novo Testamento

### O QUE APRENDI DA MENSAGEM

---

---

---

---

---

---

---

---

### PONTOS DA MENSAGEM:

1

2

3

### PALAVRAS QUE NÃO ENTENDI:

---

---

---

---

### DESENHO DA MENSAGEM





# PARA AS CRIANÇAS



MINHAS ANOTAÇÕES DA MENSAGEM

HOJE É DIA:  /  /

## CHECK-UP

- Trouxe minha Bíblia
- Fui ao banheiro e bebi água antes do culto
- Vou cantar as músicas durante o louvor
- Vou prestar atenção na mensagem
- Estou sentado com minha família





## MINHA FAMÍLIA

## DESENHO DA MENSAGEM


## PREGADOR

(Desenhe o pregador)

NOME:



Texto bíblico:



Livro \_\_\_\_\_

Capítulo \_\_\_\_\_

Versículos \_\_\_\_\_

Este livro fica no:

AT  
Antigo Testamento

NT  
Novo Testamento



# PARA AS CRIANÇAS



MINHAS ANOTAÇÕES DA MENSAGEM

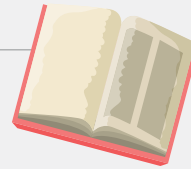
HOJE É DIA:  /  /

## CHECK-UP

- Trouxe minha Bíblia
- Fui ao banheiro e bebi água antes do culto
- Vou cantar as músicas durante o louvor
- Vou prestar atenção na mensagem
- Estou sentado com minha família



## Texto bíblico:



Livro \_\_\_\_\_

Capítulo \_\_\_\_\_

Versículos \_\_\_\_\_

Este livro fica no:

AT  
Antigo Testamento

NT  
Novo Testamento

## TEMA DA MENSAGEM:

---



---



---



---

## PREGADOR

(Desenhe o pregador)

NOME:

## PALAVRAS QUE NÃO ENTENDI:

---



---



---




---



---



## DESENHO DA MENSAGEM



## CIRCULE AS PALAVRAS QUE OUVIU:

AMOR	OBEDIÊNCIA	PERDÃO	ORAÇÃO
JESUS	DEUS	ESPÍRITO SANTO	CONFIANÇA
FÉ	ESPERANÇA		VERDADE



[www.infantil.meuc.org.br](http://www.infantil.meuc.org.br)